

คู่มือการใช้งาน

ระบบคลังข้อมูลเขตบริการสุขภาพที่ 1

เชียงใหม่

<http://61.7.231.103/r1/>



การกำหนด User

ในการกำหนด User ได้ทำไว้ 3 ระดับ

1. Super Admin สำหรับเขต
2. Admin สำหรับ Admin แต่ละจังหวัดเพื่อไปกำหนดเพิ่ม user แต่ละจังหวัดในการช่วยบันทึกข้อมูลตัวชี้วัดหน้าเว็บ

ทางเขต Super Admin ได้จัดส่ง User + Password ให้กับ Admin แต่ละจังหวัดเพิ่ม User ในพื้นที่ในการคีย์ข้อมูล

ยินดีต้อนรับสู่...
ระบบคลังข้อมูลเขตบริการสุขภาพที่ ๑

ลงทะเบียนผู้ใช้งานใหม่

คำานาม ชื่อ-สกุล

รหัสประจำตัวประชาชน13หลัก

ชื่อตำแหน่งเดิม

รหัสสถานบริการ

เบอร์โทร

อีเมล

admin

....

ยอมรับ User Agreement

Reset

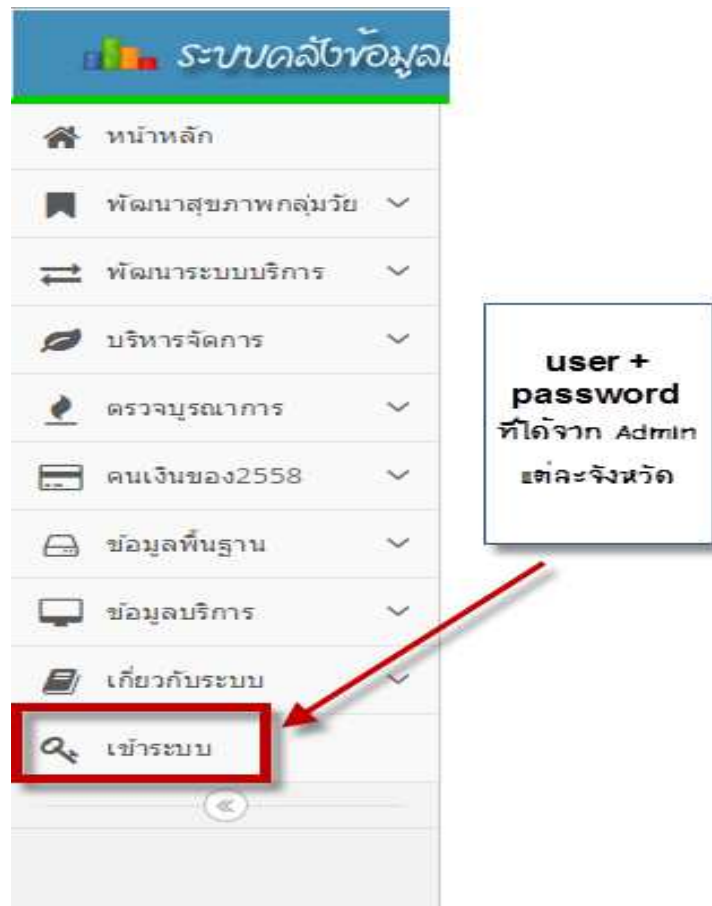
ลงทะเบียน →

← กลับหน้าแรก

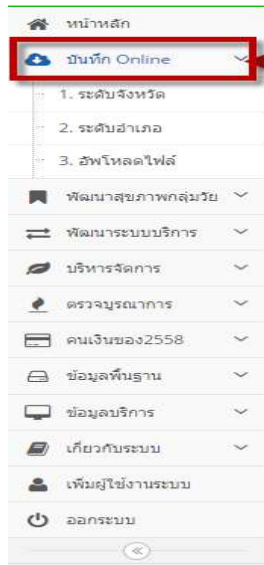
คลิก ยอมรับ
User Agreement

การใช้งานในระบบคลังข้อมูลเขตบริการสุขภาพที่ 1 เชียงใหม่

1. <http://61.7.231.103/r1/>
2. login เข้าสู่ระบบ

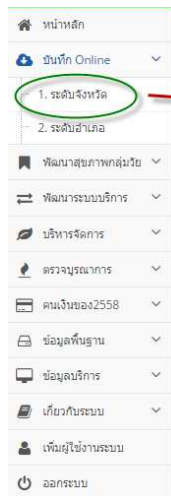


การบันทึกข้อมูล Online



การบันทึก Online
ใช้เฉพาะตัวชีวิตที่ไม่สามารถดึงได้จาก 43 เนียม

เลือก รายจังหวัด หรือ รายอำเภอ คีย์ตามตัวชีวิต



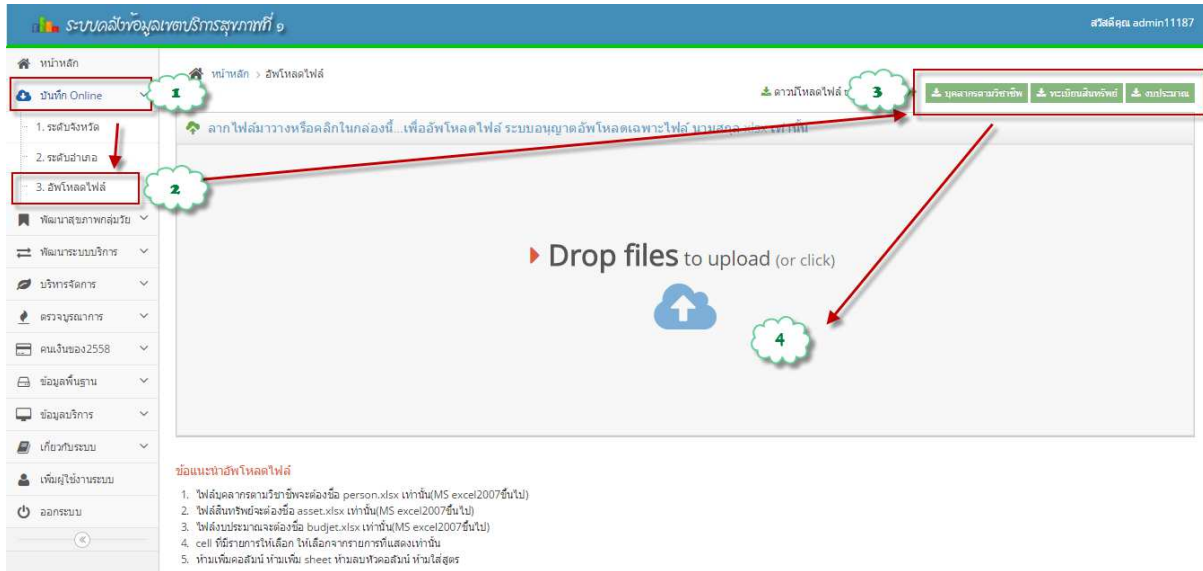
ข้อมูลตัวชีวิต > ตามอำเภอ/ระดับข้อมูล
admin|00607|สำนักงานสาธารณสุขอำเภอเชียงคำ|02|3||24|56

รายการตัวชีวิต	เป้าหมาย	ผล.	พย.	สร
010120101 ข้อมูลของ MCH Board ระดับจังหวัด มีกลไกในการเฝ้าระวังและแก้ปัญหาสุขภาพ อนามัยแม่และเด็ก	1	0	0	0
010431501 ข้อมูลของจำนวนสถานประกอบการทั้งหมดในและจังหวัดสามารถเข้าถึง/ได้รับข้อมูลการดำเนินงานของโครงการสถานประกอบการปลอดภัย ปลอดภัย ภายในเป็นสุข	1	0	0	0
010431502 ข้อมูลของสถานที่ทำงาน/สถานประกอบการเข้าร่วมโครงการสถานประกอบการปลอดภัย ปลอดภัย ภายในเป็นสุขสามารถปฏิบัติตามกฎหมายอาชีวอนามัยและความปลอดภัย และยาสูบได้	1	0	0	0
020220202 รพช. (A) มีค่า CMI	0	0	0	0
020220203 รพช. (5) มีค่า CMI	0	0	0	0
020220204 รพช. ขนาดเล็ก (M1) มีค่า CMI	0	0	0	0
020220205 รพช. แม่ข่าย (M2) มีค่า CMI	0	0	0	0
020220206 รพช. (F1-F3) มีค่า CMI	0	0	0	0
020220301 โรงพยาบาลทุกกระชั้นชิดรับกักกันของบุคลากร HA	0	0	0	0
020220404 ลดอัตราการเสียชีวิตในโรงพยาบาลของทารกแรกเกิด ภายใน 28 วัน	0	0	0	0

บันทึกข้อมูล

การบันทึกข้อมูล คน เงิน ของ

1. เข้าหน้าจอ บันทึก Online
2. เลือกเมนู อัปโหลดไฟล์
3. เลือกไฟล์ที่ต้องการบันทึก
4. ทำการอัปโหลดไฟล์



หมายเหตุ

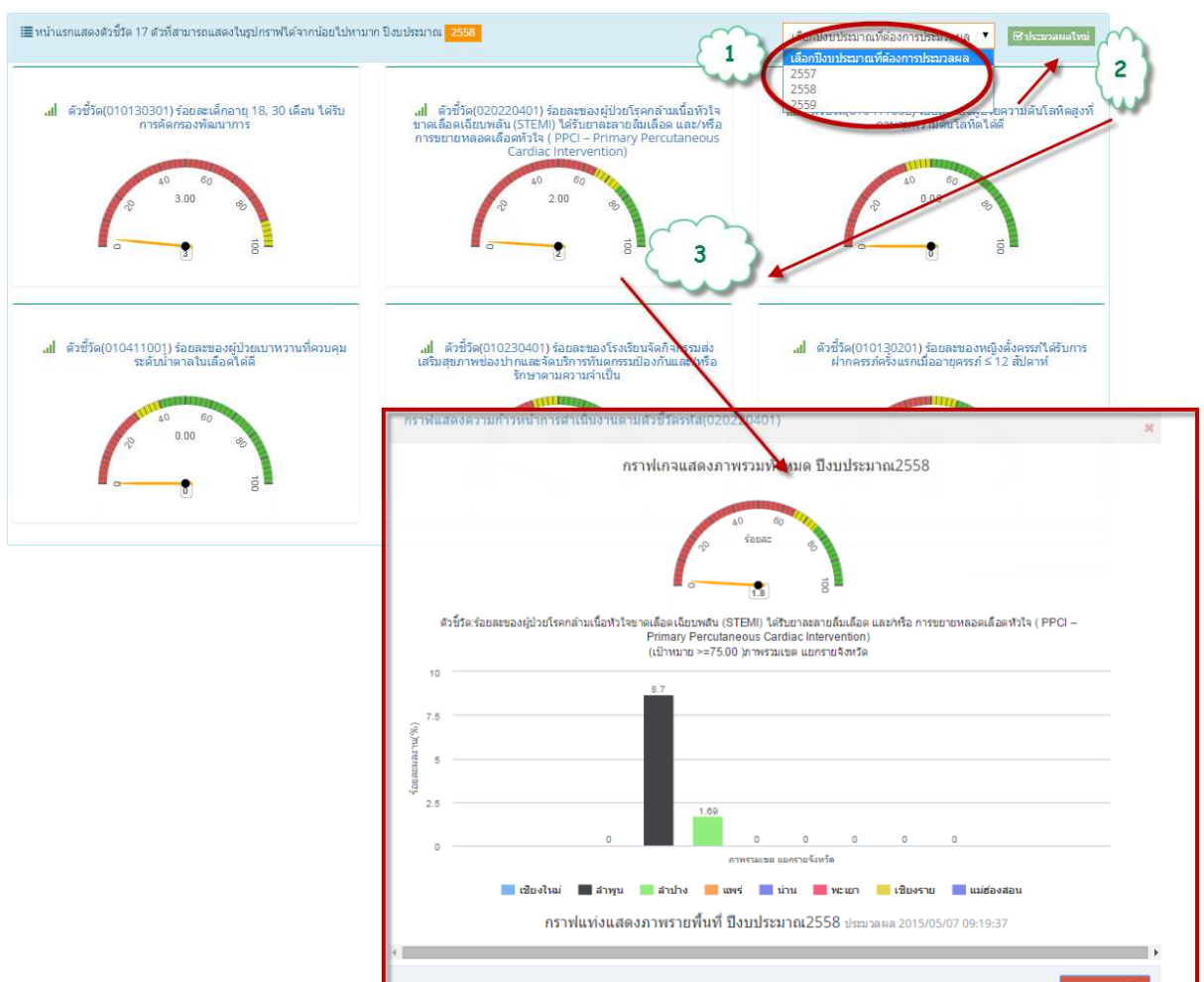
1. ไฟล์บุคลากรตามวิชาชีพจะต้องชื่อ person.xlsx เท่านั้น(MS excel2007ขึ้นไป)
2. ไฟล์สินทรัพย์จะต้องชื่อ asset.xlsx เท่านั้น(MS excel2007ขึ้นไป)
3. ไฟล์งบประมาณจะต้องชื่อ budget.xlsx เท่านั้น(MS excel2007ขึ้นไป)
4. cell ที่มีรายการให้เลือก ให้เลือกจากรายการที่แสดงเท่านั้น
5. ห้ามเพิ่มคอลัมน์ ห้ามเพิ่ม sheet ห้ามลบหัวคอลัมน์ ห้ามใส่สูตร
6. Admin จังหวัดเท่านั้นที่สามารถ Upload ได้ , User ที่กำหนดโดย admin จังหวัด ไม่สามารถ upload ไฟล์ได้

วิธีดูรายงาน

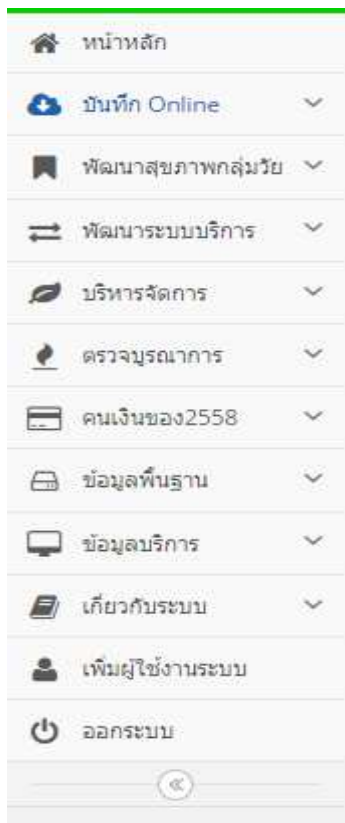
สามารถดูได้จากหน้าจอหลัก และ เมนูด้านซ้ายมือ

1. หน้าจอหลัก

1. เลือกปีงบประมาณที่เราต้องการ
2. คลิกประมวลผลใหม่
3. คลิกตัวชี้วัดเพื่อแสดงผลในรูปแบบกราฟ



2. เลือกเมนูทางด้านซ้าย



การแสดงผลรายงานทุกตัวชี้วัดสามารถแยกตาม จังหวัด →อำเภอ →ราย สถานพยาบาล

ระบบคลังข้อมูลเขตบริการสุขภาพที่ ๑ สวัสดีคุณ admin

หน้าหลัก > พัฒนาระบบบริการ > ปฐมภูมิ > เซตบริการสุขภาพที่ 1 > ปิงปราง 2558

Display 10 records

เลือกปีงบประมาณที่ต้องการประมวลผล

- เลือกปีงบประมาณที่ต้องการประมวลผล
- 2557
- 2558
- 2559

ตัวชี้วัด	เป้าหมาย	ผลงาน	ร้อยละ	เชิงนโยบาย	สำทุน	สำป้ง	แพร่	บ้าน	พะเยา	เชียงใหม่	แม่ฮ่องสอน
1. ร้อยละของอำเภอที่มี District Health System (DHS) ที่เชื่อมโยงระบบบริการ ...	0	0	-	-	-	-	-	-	-	-	-
2. สัดส่วนผู้ป่วยนอกโรคเบาหวาน มารับบริการ ในตม. และ รพ.สต. เทียบกับโรงพยาบาล ...	252,192	205,050	81.31 %	91.64 %	52.46 %	79.60 %	116.74 %	61.15 %	62.08 %	75.99 %	78.00 %
3. ร้อยละผู้ป่วยนอกโรคเบาหวาน ที่ มารับบริการ ในตม.และ รพ.สต.มีผลการควบคุม ...	106,092	57,585	54.28 %	47.35 %	55.58 %	60.71 %	49.31 %	65.91 %	56.22 %	58.99 %	49.00 %
4. สัดส่วนผู้ป่วยนอกโรคความดันโลหิตสูง มารับบริการ ในตม. และ รพ.สต. เทียบ ...	447,083	506,731	113.34 %	131.49 %	78.21 %	89.75 %	155.45 %	111.31 %	96.64 %	103.44 %	137.00 %
5. ร้อยละผู้ป่วยนอกโรคความดันโลหิตสูง ที่ มารับบริการ ในตม.และ รพ.สต.มีผล ...	226,718	59,615	26.29 %	8.88 %	8.53 %	21.18 %	41.97 %	31.02 %	47.04 %	10.09 %	12.00 %
6. ร้อยละการใช้บริการของประชาชนในเขตบริการสุขภาพปฐมภูมิ (OPD) ที่ ...	3,995,759	2,201,817	55.10 %	47.08 %	40.55 %	72.03 %	48.50 %	61.95 %	43.44 %	63.48 %	66.00 %
7. ร้อยละการใช้บริการตม./รพ.สต. ที่ มีการ Out reach service โดยแพทย์ออกไปนอ ...	0	0	-	-	-	-	-	-	-	-	-
8. ร้อยละของอำเภอที่สามารถจัดบริการได้ตามแผน Service planด้านส่งเสริมสุข ...	0	0	-	-	-	-	-	-	-	-	-

ประมวลผล 2015/05/06 1

หน้าหลัก > พัฒนาระบบบริการ > ปฐมภูมิ > เซตบริการสุขภาพที่ 1 > จังหวัดพะเยา > อำเภอปิงปราง > ปิงปราง 2558

Display 10 records

เลือกปีงบประมาณที่ต้องการประมวลผล

Search:

ตัวชี้วัด	เป้าหมาย	ผลงาน	ร้อยละ	รพ.สต.บ้านม่วง	รพ.สต.บ้านจ๋องเขียน	รพ.สต.ดง	รพ.สต.ดอย	รพ.สต.บ้านก้ายแก้ว
1. ร้อยละของอำเภอที่มี District Health System (DHS) ที่เชื่อมโยงระบบบริการ ...	0	0	-	-	-	-	-	-
2. สัดส่วนผู้ป่วยนอกโรคเบาหวาน มารับบริการ ในตม. และ รพ.สต. เทียบกับโรงพยาบาล ...	2,777	1,282	46.16 %	26.55 %	69.86 %	55.32 %	20.18 %	47.71 %